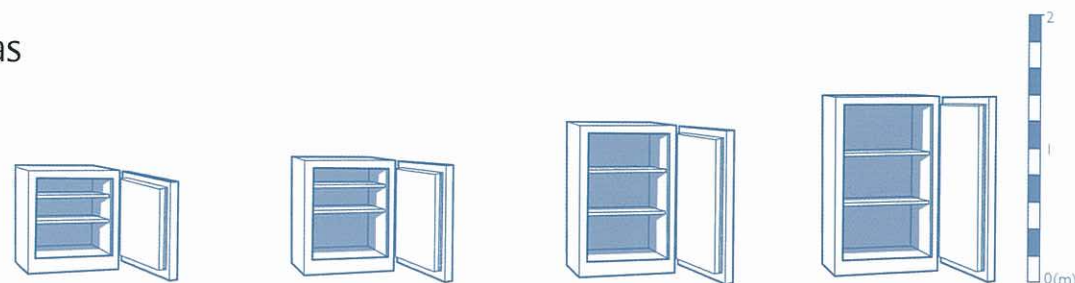


COMPLICE

Características técnicas



Dimensiones (mm)	COMPLICE 10		COMPLICE 20		COMPLICE 40		COMPLICE 80
	Bloc	Empotrar	Bloc	Empotrar	Bloc	Empotrar	Bloc
Alto exterior	360	360	360	360	500	500	630
Ancho exterior	455	455	455	455	455	455	555
Fondo exterior + 45 mm con combinación electrónica Nectra	275	234	355	314	435	394	465
Ancho ext. (puerta abierta 180°)	840	840	840	840	840	840	1040
Fondo ext. (puerta abierta 90°)	685	644	765	724	845	804	975
Alto interior	260	260	260	260	400	400	530
Ancho interior	360	360	360	360	360	360	460
Fondo interior	140	140	220	220	300	300	330
Volumen (litros)	13	13	21	21	43	43	80
Peso (kg)	57	27	66	32	94	45	138

Accesorios interiores y opciones	COMPLICE 10		COMPLICE 20		COMPLICE 40		COMPLICE 80
	Bloc	Empotrar	Bloc	Empotrar	Bloc	Empotrar	Bloc
Tabletas incluidas	1	1	1	1	2	2	3
Cajón deslizante*	-	-	-	-	-	-	4
Tableta deslizante*	-	-	-	-	-	-	4
Cajón deslizante para carpetas*	-	-	-	-	-	-	1
Nº máx. de armarios interiores*	-	-	-	-	-	-	3

* Accesorios opcionales

Inscrita en el R.E.S. de la D.G.P. nº 2644

Gunnebo España, S.A.
 Josep Pla, 2, Edif. B2, Planta 11-12
 08019 Barcelona - España
 Información comercial: +34 902 100 076
 Asistencia técnica: + 34 902 210 379
 info.es@gunnebo.com - www.gunnebo.es
 Miembro del Grupo de Seguridad Gunnebo



COMPLICE

Solución de protección contra el robo



- Norma europea 1143-1
- Homologación CNPP-Cert Certificado A2p
- Nivel de Seguridad I
- Protección ignífuga CSTB 30 minutos



CAJAS FUERTES



COMPLICE

Solución de protección contra el robo

Para guardar con seguridad sus valores personales, los de su empresa o los de su comercio Fichet-Bauche a creado Complice.

¿Lo sabía?

Nuestras cajas fuertes están ensayadas y homologadas por organismos independientes, autorizados solamente a probar productos para la protección. La certificación valida los niveles de resistencia y permiten evaluar los medios de seguridad a ofrecer.

Presentación del producto

Las cajas fuertes Complice están disponibles en 4 volúmenes desde 10 hasta 80 litros. Todos los modelos, tanto los bloc como los de empotrar, se integran a cualquier ambiente.

Protección contra el robo

La gama Complice está probada contra el robo según la norma europea EN 1143-1 y a obtenido la homologación A2p otorgada por el CNPP-Cert (Centro Nacional de Prevención y de Protección) para el nivel de seguridad I.

Protección contra el fuego

La gama Complice integra una protección fuego (30 minutos papel), con certificación del CSTB* y conforme al estándar internacional ISO 834-1 sobre incendios.

*CSTB: Centre Scientifique et Technique du Bâtiment

Cerraduras

Las cajas fuertes Complice pueden ir equipadas, a elección del cliente, con cerraduras electrónicas o mecánicas patentadas por Fichet-Bauche. Las cerraduras están homologadas A2p/EN 1300.


MPx (A2p nivel A/E), cerradura mecánica de llave

Su forma y diseño innovadores permiten crear 10 millones de llaves diferentes. Esta cerradura es inviolable e indecifrable. Para más seguridad, un sistema antiolvido retiene la llave prisionera hasta que la cerradura no se cierre. La cerradura MPx, montada en las cajas Complice, va siempre asociada con la combinación tres tubos contadores de Fichet-Bauche.

Nectra (A2p nivel B/E), cerradura electrónica

Esta cerradura genera más de 110 millones de combinaciones diferentes. Dotada de una electrónica inteligente, en su versión estándar, ofrece varios niveles de funciones tales como la gestión de códigos jerarquizados: 1 código master y de 2 a 7 códigos de usuario, así como bloqueo de código falso, alarma antiolvido, apertura retardada y alarma por coacción.


Cerradura simple	Combinación de cerraduras
Nectra basic	MPx + 3 tubos contador



Llave MPx



Nectra



Buzón



Accesorios interiores (desde la imagen superior izquierda): tableta, cajón deslizante, cajón deslizante para carpetas colgantes, armario interior con llave, clip sujeta documentos A4.

Tecnología Fichet-Bauche

Las cajas fuertes Complice deben su resistencia a la pared de doble espesor construida con chapa de acero de 48 mm, a su puerta reforzada de 87 mm y al composite mineral extraduro. Disponen de un pestillo de acero de 8 mm de grosor de igual altura que la puerta. En caso de ataque con herramientas mecánicas o térmicas, un mecanismo de bloqueo condena totalmente la cerradura.

La gama Complice incluye una toma opcional que puede conectarse a su sistema de alarma y emitir una señal, si por descuido, la puerta queda abierta.

Ensayos de resistencia al robo

Para obtener la homologación EN 1143-1, la gama Complice ha sido sometida a rigurosos ensayos antirrobo con distintas herramientas.

Verificación

Una vez efectuadas las pruebas, el laboratorio de ensayos analiza los productos para verificar su correspondencia con los esquemas técnicos entregados antes de efectuar dichas pruebas.

Accesorios interiores

- Las cajas fuertes Complice pueden ir equipadas con una tableta con espacio suficiente para un ordenador portátil.
- El modelo Complice 80 puede ir equipado con un armario interior con llave para mayor seguridad.
- El cajón deslizante para carpetas colgantes es la solución ideal para archivar nóminas, documentos fiscales y todo tipo de documentación. Las dos cajas de mayor capacidad de la gama Complice, modelos 40 y 80, pueden suministrarse con una ranura en la parte superior de la puerta que permite depositar documentos o dinero de manera fácil y segura. Disponen de un sistema antipesca para evitar que pueda extraerse el contenido de la caja a través de la ranura.



Las cajas fuertes Complice son adecuadas para el hogar. Pueden empotrarse en la pared (imagen izquierda) o bien instalarse de manera independiente (imagen superior).

Garantía Fichet-Bauche

Los productos Fichet-Bauche están diseñados y fabricados de conformidad con la ISO 9001 para Sistemas de Gestión de la Calidad y con la norma ISO 14000 para Sistemas de Gestión Medioambientales. El laboratorio de Fichet-Bauche analiza todos los complementos de la cajas Complice de acuerdo con las normas europeas en vigor.