


ENIGMA

ENIGMA



ARMARIOS FUERTES

Sus secretos mejor guardados

 **Fichet-Bauche**
for a safer world

**El espionaje
es una realidad.**

Una empresa que roba
los secretos de fabricación
de la competencia,
un empleado que consigue
información personal de un directivo,
un fichero de un cliente
que desaparece...

son hechos que ocurren
con más frecuencia de la
que nos imaginamos.

Para garantizar la seguridad
y confidencialidad de la información
de su empresa,


Fichet-Bauche ha diseñado
los armarios **ENIGMA**,
una solución eficaz basada
en una sólida construcción:

- Paredes de chapa de acero soldadas
de 2 mm de espesor
- Puertas de doble pared
- Pestillos de gancho
- Cerraduras Fichet-Bauche
con el máximo nivel de seguridad
- Dispositivo anti-olvido, etc.

La serie de armarios **ENIGMA** está
compuesta por cinco modelos, de una
o dos hojas, que ofrecen numerosas
posibilidades de distribución interior.

**La gama ENIGMA cumple
las prescripciones de los
organismos oficiales
más exigentes referentes
a la protección
del contenido, y por tanto,
reduce cualquier riesgo
de agresión e indiscreción.**





► **Raíl telescópico de llaves***

Para que las llaves no se extravíen y no puedan ser robadas.



► **Cajón***

Para guardar todo tipo de documentos.



► **Compartimento para armas****

Con agarraderas para armas largas.




► **Tableta deslizante***

Una tableta de trabajo o de consulta sumamente práctico.



► **Armario interior***

Un espacio reservado más protegido.



► **Kit caja de seguridad***

Dos medidas de protección mejor que una.




► **Contador de aperturas***

Un útil mecanismo que le permitirá saber si el armario ha sido abierto en su ausencia.

**Opcional*

***Opcional, no homologado*



► **Bisagras invisibles**

Invisibles e inaccesibles desde el exterior.



Diseño y ergonomía

El armario **ENIGMA** está preparado para guardar aquellos documentos a los que debe acceder con frecuencia. Existe en cinco modelos con una o dos hojas y sus numerosos accesorios son totalmente modulares para adaptarse al uso diario.

La estética general y la ergonomía de los mismos han sido encomendados a un gabinete de diseño industrial.

El resultado ha sido una estética y un acabado inmejorables, pero también una perfecta conjunción entre la facilidad de integración del armario en cualquier entorno y su seguridad. Las combinaciones así como la manilla de apertura, de estudiada ergonomía, reducen la posibilidad de fallos en su manipulación.

Una amplia gama de cerraduras

Gracias a las cerraduras y a las combinaciones mecánicas o electrónicas patentadas por Fichet-Bauche, homologadas A2p, todos sus documentos están al resguardo de cualquier indiscreción.



► La combinación doble: Win'X.

La originalidad de la cerradura Win'X reside esencialmente en los dos tipos de introducción del código: el modo directo, de 0 a 9 cifras y el modo discreto, IVX. Esta novedad desafía toda regla matemática puesto que ofrece 111 millones de combinaciones diferentes utilizando tan solo tres cifras romanas I.V.X. Gracias al modo discreto, los


malhechores no podrán servirse del desgaste de las teclas o bien de la huellas digitales, puesto que se utilizan todas las teclas. La cerradura Win'X, homologada A2p, clase A, satisface toda exigencia a nivel de equipos de seguridad, tales como las cajas fuertes.



► Monéo: auto-protección.

La cerradura Monéo permite 63 millones de combinaciones. Está equipada con un mecanismo de anti-hundimiento para combatir ataques violentos y con un delator pasivo para evitar toda tentativa de perforación.

Nota: la opción "obligación de condenación" les obliga a embrollar la combinación para poder cerrar el armario.



► La cerradura de llave M3b,

homologada A2p, clase B, es una auténtica cerradura para cajas fuertes. Su original diseño permite crear 10 millones de llaves diferentes. Un sistema anti-olvido retiene la llave mientras la cerradura esté abierta.

Descripciones fotografía central

- 1 Bisagras invisibles
- 2 Pestillos de gancho
- 3 Raíl telescópico
- 4 Cajón
- 5 Tableta deslizante
- 6 Armario interior
- 7 Kit caja de seguridad
- 8 Contador de apertura



► Pestillos de gancho

Un concepto exclusivo de Fichet-Bauche.



Una seguridad bien pensada

Dos medidas de seguridad mejor que una.

Para resistir a las herramientas de ataque rápido, los armarios **ENIGMA** asocian una sólida construcción metálica de chapas de acero soldadas de 2 mm de espesor y pestillos de gancho, un concepto único de Fichet-Bauché.

Dos procedimientos anti-olvido

Una de las reglas básicas de la seguridad es que la puerta de un armario fuerte debe estar cerrada. **ENIGMA** está equipado con un sistema mecánico "anti-olvido" que permite comprobar, a simple vista, si el armario está sólo cerrado o bien cerrado con llave. Además de la cerradura Win'X, existe un sistema anti-olvido electrónico que emite una señal acústica para avisar que debe cerrarse el armario.

Gama ENIGMA



Modelos		25	45	50	75	110
Dimensiones exteriores (mm)	Alto	1050	1050	1970	1970	1970
	Ancho	655	1150	655	1000	1150
	Fondo parte superior caja (+60 mm máx.)	500	500	500	500	600
	Fondo (con puertas abiertas a 90°)	1115	1115	1115	965	1215
Dimensiones interiores (mm)	Alto	910	910	1830	1830	1830
	Ancho	650	1145	650	995	1145
	Paso libre (mm) (con puertas abiertas a 90°)	540	988	540	855	1005
	Fondo parte superior caja	425	425	425	425	525
Volumen interior (litros)	250	440	500	770	1100	
Número de tabletas libradas de serie	2	2	4	4	4	
Número de filas de carpetas colgantes de serie	3	3	5	5	5	
Peso (kg.)	85	120	140	186	200	
Cerraduras						
Enigma M3b+3t	Cerradura de llave M3b + Combinación 3 contadores	x	x	x	x	x
Enigma Monéo V	Combinación Monéo V sin OC (*)	x	x	x	x	x
Enigma Win'X	Combinación IVX Cifras romanas (o cifras árabes)	x	x	x	x	x
Enigma M3b + Monéo V	Cerradura de llave M3b + Combinación Monéo V sin OC (*)	x	x	x	x	x
Enigma Monéo V B	Combinación Monéo V sin OC (*) + especificaciones Clase B	x	x	x	x	x
Opciones						
Contador + precintado mecanismos		x	x	x	x	x
* OC : Obligación de Condensación en Monéo		x	x	x	x	x
Kit fijación al suelo		x	x	x	x	x
Kit fijación a la pared		x	x	x	x	x
Color homogéneo gris RAL 7040 / o azul noche Carena / o crudo RAL 1013		x	x	x	x	x
Accesorios y capacidad máxima por armario						
Tableta fija y tableta reforzada		16	16	34	34	34
Tableta fija y tableta reforzada (Paso 300 para carpetas colgantes)		2	2	5	5	5
Tableta deslizante		5	5	11	11	11
Cajón (con M3b)		4	4	8	8	8
Armario interior (con M3b)		3	3	6	6	6
Kit caja de seguridad (con M3b)		4	8	8	12	16
Kit minicaja de seguridad (con M3b)		8	16	16	24	32
Rail telescópico de llaves (65 llaves por rail)	Número máximo de rails	2 x 5	2 x 10	5 x 5	5 x 9	5 x 10
	Número máximo de llaves	650	1300	1625	2925	3250
Compartimiento para armas largas**		-	-	13	17	-

**Opcional, no homologado

Fichet-Bauche
for a safer world

Fichet Seguridad Física

Central: C/ Ribes, 71

08013 Barcelona - España

Información comercial: 902 100 076

Asistencia técnica: 902 210 379

www.fichet.es

fichet@fichet.es

